

05 .. PILETAS LAVATORIO



INFORMACIÓN TÉCNICA

Pileta LAVATORIO blanca para canilla un agua o mezcladora (como la instalada en la imagen).

Los LAVATORIOS son fabricados por inyección en polipropileno virgen de primera calidad, alta resistencia y acabado brillante.

Estos materiales y su nuevo diseño: elegante, moderno, funcional, garantizan la durabilidad de este producto, íntegramente diseñado y fabricado por SIFOLIMP.

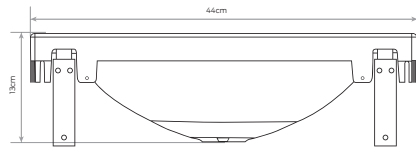
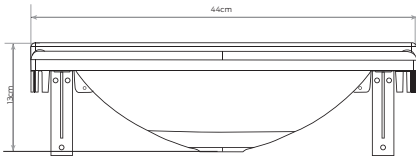
Todos los LAVATORIOS inyectados SIFOLIMP incluyen las ménsulas, tarugos y tornillos adecuados para lograr una correcta y sencilla instalación (VER INSTRUCTIVO INSTALACIÓN).

MEDIDAS:

Ancho: 44cm

Profundidad: 36cm

Altura: 12cm



PI2000/00 PILETA LAVATORIO

Embalaje CAJA X 5 UNIDADES

Los LAVATORIOS, como todos los productos SIFOLIMP, cuentan con una garantía de 6 años.

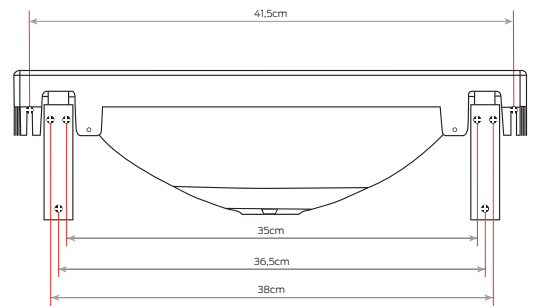


05 .. PILETAS LAVATORIO

INSTRUCTIVO DE INSTALACIÓN

Aquí se describen los pasos para su correcta y sencilla instalación.

1. *Hacer orificios con broca de Ø5 según croquis.*
2. *Colocar los tarugos, posicionar las ménsulas y sujetar con los tornillos N° 7 x 1.*
3. *Posicionar la pileta lavatorio entre la pared y la traba de la ménsula hasta hacer tope.*
4. *Colocar los tornillos N° 6 x ½ en la punta de la ménsula y atornillar en los orificios de la pileta.*
5. *Colocar los tornillos N° 7 x 1 en las dos ranuras de la pileta como muestra la imagen.*



DESPIECE DEL PRODUCTO y ELEMENTOS PARA LA INSTALACIÓN

- 1 Pileta Lavatorio
- 8 Tornillos Parcker N° 7 x 1
- 2 Tornillos Parcker N° 6 x ½
- 8 Tarugos Ø5
- 2 Ménsulas